

# Introduzione ai finanziamenti Europei



# Funzionamento della UE



# L'UE e i suoi Stati membri

Chi è che elabora le leggi?

## ESCLUSIVA (UE)

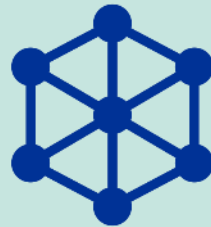
ad es. commercio, concorrenza



## CONCORRENTE

(UE e Stati membri)

ad es. mercato unico, ambiente



## DI SOSTEGNO

(Stati membri con il sostegno dell'UE)

ad es. difesa/protezione civile, istruzione



RIPARTIZIONE DELLE COMPETENZE



# Competenza esclusiva

- Commercio
- Concorrenza
- Politica monetaria
- Conservazione dell'ambiente marino
- e altro ancora

Esempio:

la zona euro

20 paesi che usano la stessa moneta







# Competenza concorrente

- Mercato interno
- Agricoltura e pesca
- Libertà, sicurezza e giustizia
- Ricerca
- Ambiente ed energia
- e altro ancora

Esempio:

**diritti dei passeggeri del trasporto aereo**

L'UE è l'unica area al mondo in cui i passeggeri sono protetti da una serie completa di diritti





# Competenza di sostegno

- Industria
- Istruzione e cultura
- Salute
- Protezione civile
- Turismo
- e altro ancora

Esempio:

**Erasmus+**

Il programma per l'istruzione, la formazione, la gioventù e lo sport





# Principali istituzioni dell'UE

1

## Commissione europea

Rappresenta gli interessi comuni dell'UE



2

## Parlamento europeo

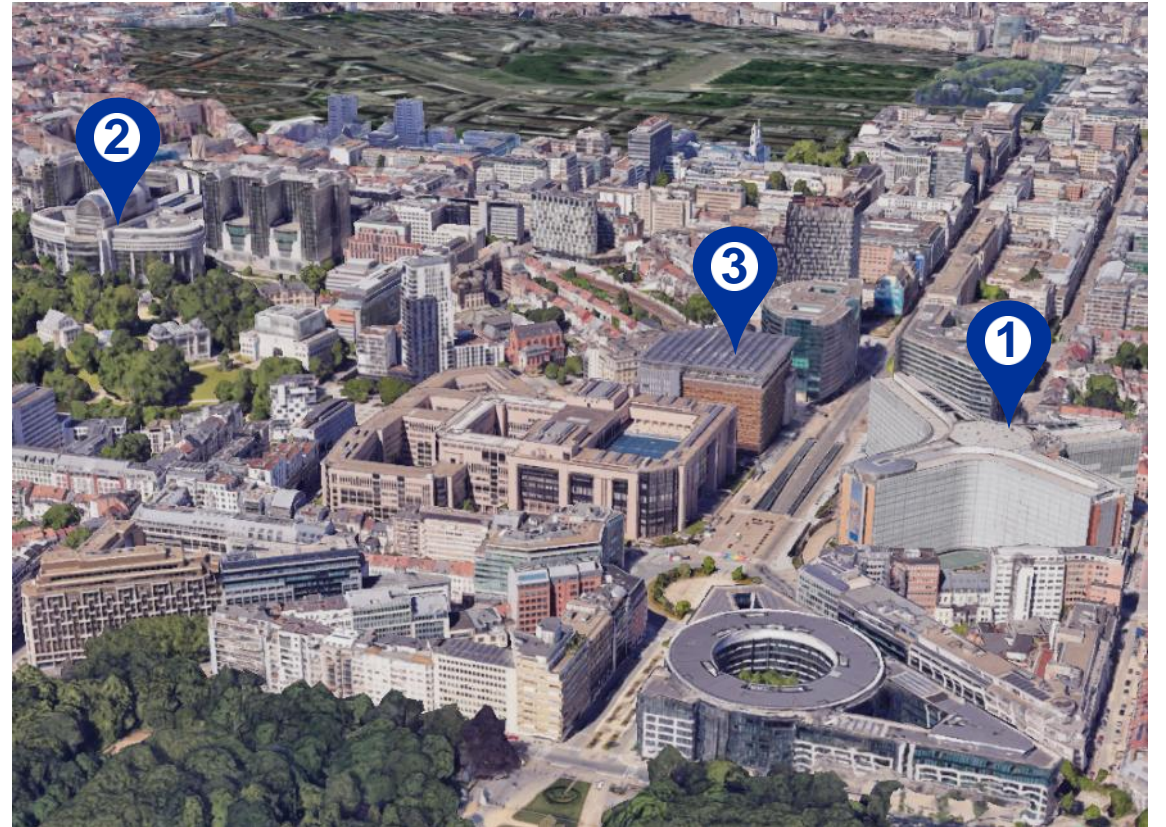
Rappresenta i cittadini



3

## Consiglio dell'Unione europea

Rappresenta i governi degli Stati membri dell'UE







Collegio dei commissari



# I quattro ruoli della Commissione europea

**1. Diritto di iniziativa**

**2. Attuazione delle politiche ed esecuzione del bilancio**

**3. Custode dei trattati**

**4. Rappresenta l'UE a livello internazionale**

Diritto di iniziativa

# Proposta di nuove leggi e politiche

Società civile



ONG



Imprese



Autorità locali



Danno il loro parere alla  
Commissione europea



Prepara le proposte  
legislative



Devono approvare la  
proposta affinché diventi  
legge





Attuazione delle politiche

# Gestione del Mercato Unico

448 milioni di cittadini

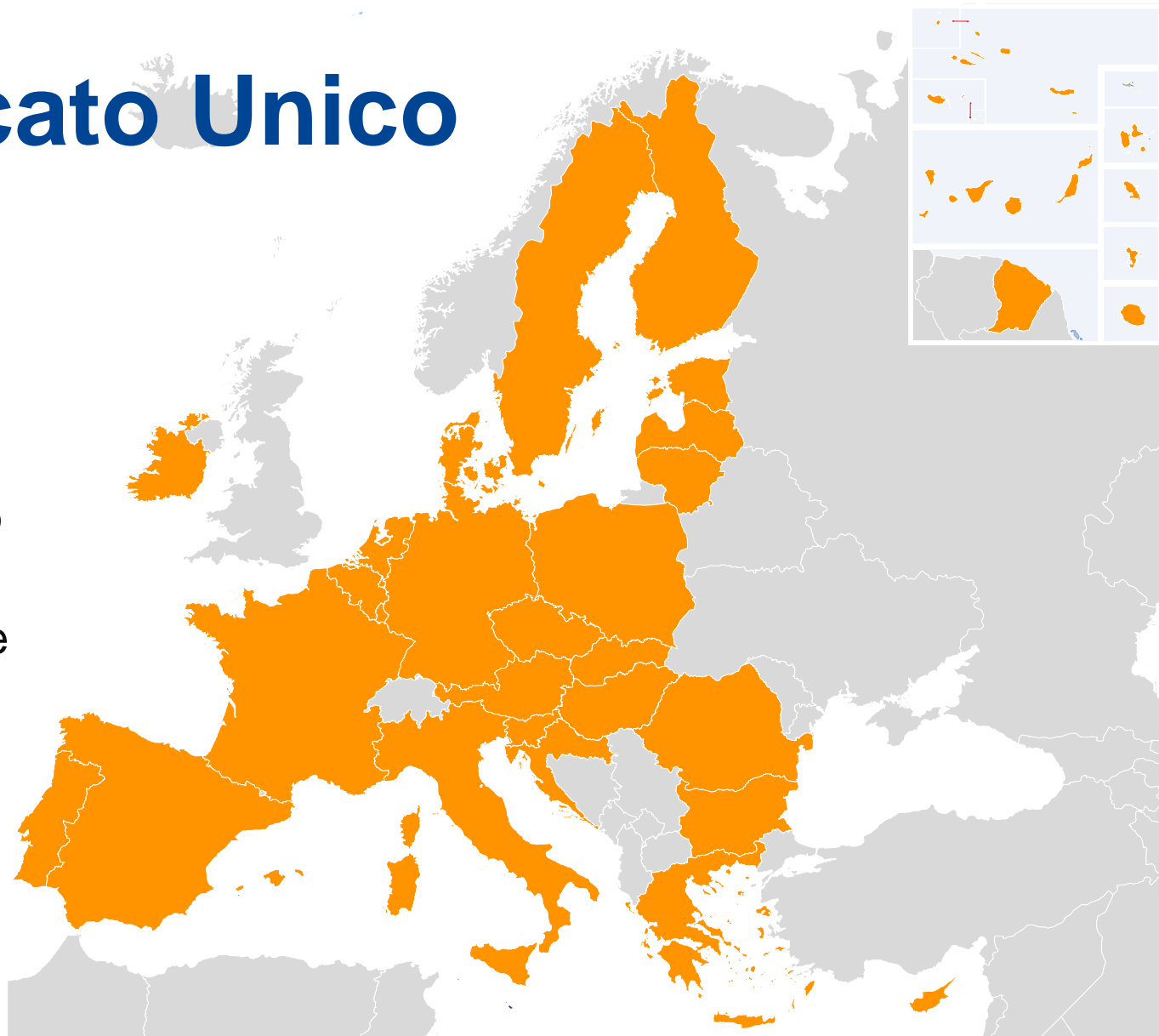
23 milioni di imprese

15% dell'economia globale

31% del commercio mondiale (18% del commercio intra-UE, 13% del commercio con i paesi terzi)

Il PIL dell'UE è superiore dell'8-9% grazie al mercato unico: minori costi commerciali, concorrenza, innovazione

Il commercio è raddoppiato dal 1993 (beni e servizi)



# Gestione del Mercato Unico

## Benefici

- 1 legislazione UE rimpiazza 27 legislazioni nazionali
- Economia di scala e miglior coordinamento
- Miglior potere negoziale (es. trattati commerciali)
- Protezione in caso di crisi economica

---

## Funzionamento

- Libero movimento di persone, capitali, beni e servizi
- Tariffe doganali comuni
- Politica di concorrenza comune (evita posizioni dominanti e garantisce libero commercio specialmente alle PMI)
- Forti regole per la protezione di consumatori e lavoratori

---

## Priorità

- Continuare la transizione ecologica e digitale in maniera sostenibile per l'industria
- Semplificazione legislativa
- Aumento della competitività e riduzione delle dipendenze strategiche (es. materie prime)





# Bilancio della UE e finanziamenti



# Bilancio dell'UE

## Da dove viene?

- Contributi nazionali
- Dazi doganali
- Imposta sul valore aggiunto
- Contributo per i rifiuti di imballaggio di plastica non riciclati
- Ammende inflitte alle imprese che non rispettano le norme dell'UE

## Come viene speso?

### Bilancio a lungo termine dell'UE 2021-2027

Coesione, resilienza e valori

Risorse naturali e ambiente

Mercato unico, innovazione e agenda digitale

Vicinato e resto del mondo

Pubblica amministrazione europea

Migrazione e gestione delle frontiere

Sicurezza e difesa

**Importi**  
in miliardi di €

**426,7**

(+776,5 da  
NextGenerationEU)

**401**

(+18,9 da NGEU)

**149,5**

(+11,5 da NGEU)

**110,6**

**82,5**

**25,7**

**14,9**

**Bilancio totale**

**2 018 miliardi**





# Bilancio dell'UE 2021-2027

## Single Market, Innovation and Digital

149.5 (+ 11.5 from NGEU)

## Cohesion, Resilience and Values

426.7 (+ 776.5 from NGEU)

## Natural Resources and Environment

401 (+ 18.9 from NGEU)

## Migration and Border Management

25.7

## Security and Defence

14.9

## Neighbourhood and the World

110.6

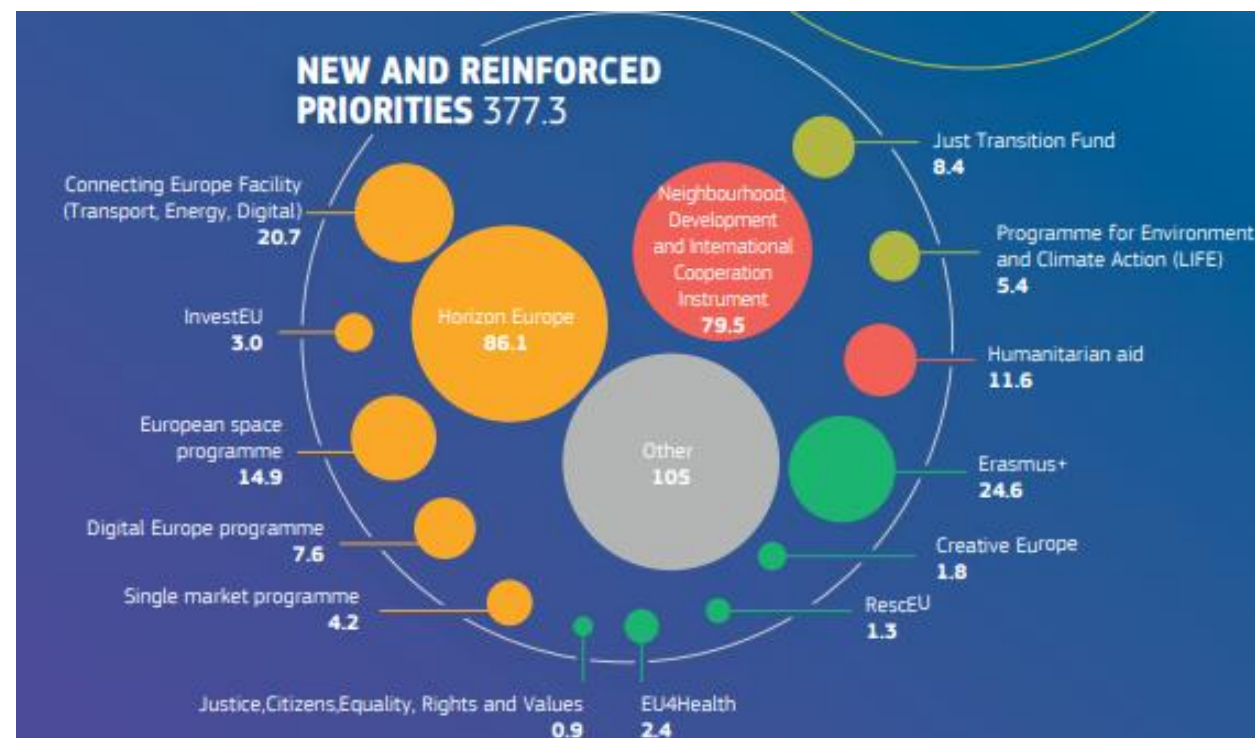
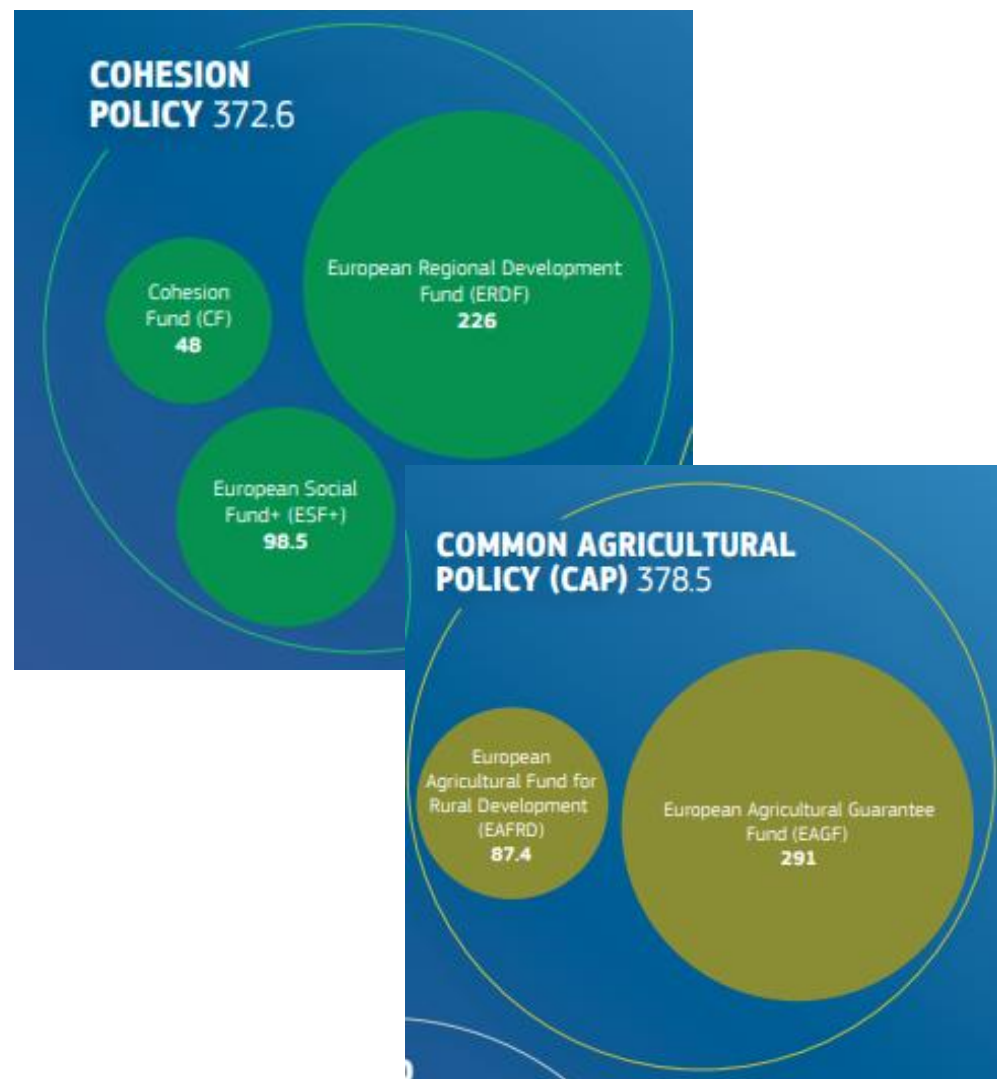
## European Public Administration

82.5

## Total: €2.018 trillion



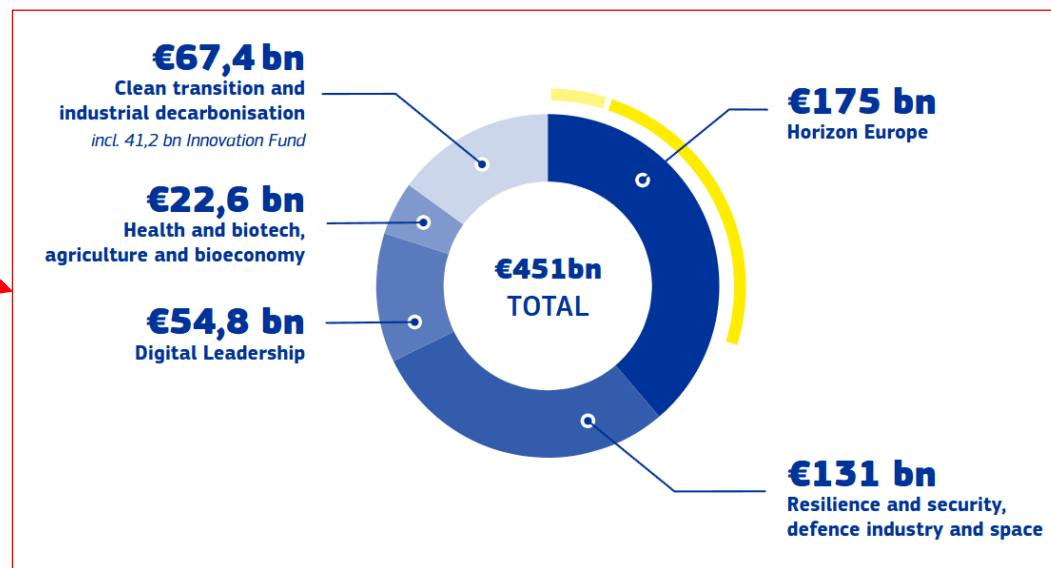
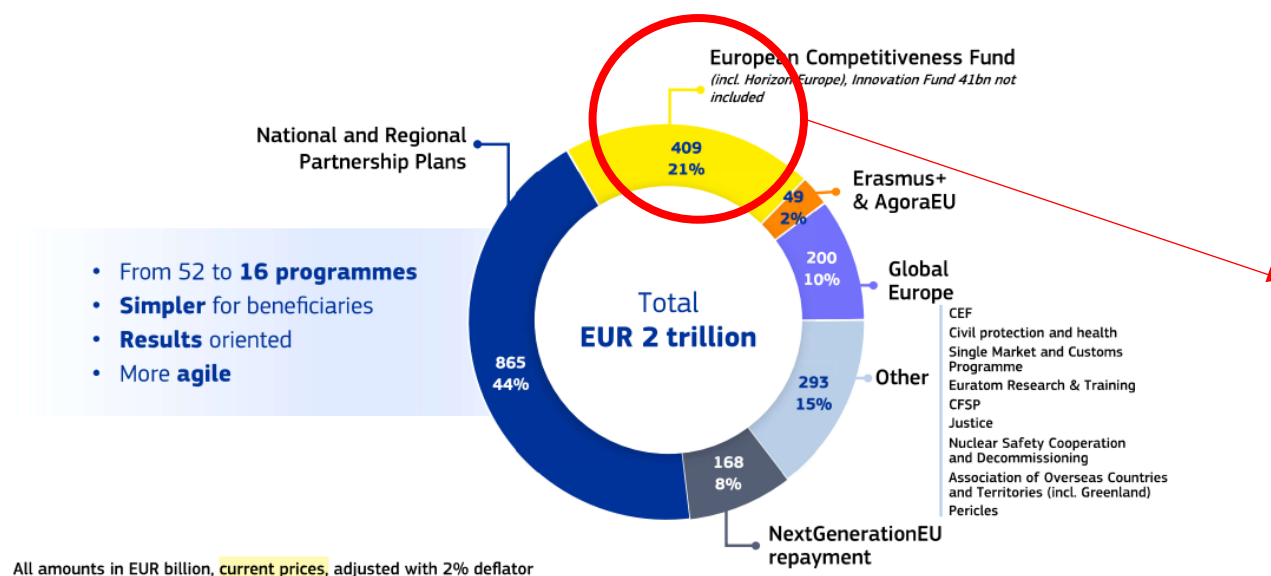
# Bilancio dell'UE 2021-2027



# Proposta di bilancio dell'UE 2028-2034

## Multiannual Financial Framework 2028-2034


## European Competitiveness Fund e Horizon Europe





Esecuzione del bilancio


# Funding and Tenders Portal

 European Commission | EU Funding & Tenders Portal

Sign inEN

HomeFundingProcurementProjects & resultsNews & eventsWork as an expertGuidance & documents

Search...Q



Discover the funding & tenders opportunities

Find out how to participate by following [these key steps](#).

**Find calls for proposals**  
Explore the available EU funding opportunities by searching for calls for proposals within your topics of interest, find partners and submit a proposal.

**Find calls for tenders**  
Find business opportunities in the calls for tenders managed by EU institutions, bodies and agencies.

**View projects and results**  
Browse through EU funded projects and learn about the results. Invest in opportunities and get inspired by the highlights and success stories.

**Work as an expert**  
Proposals and projects need evaluations, monitoring and domain-specific knowledge advice from experts.

[Report fraud](#)



# Come orientarsi?

Chiedete a Enterprise Europe Network - [Homepage | Enterprise Europe Network](#)



## La Rete **in numeri**



581

organizzazioni



53

paesi



€182.5

di budget per 3.5 anni



# Composizione della Rete



**Enti pubblico/private  
specializzati**



**Agenzie regionali di  
sviluppo e innovazione**



**Camere di Commercio**



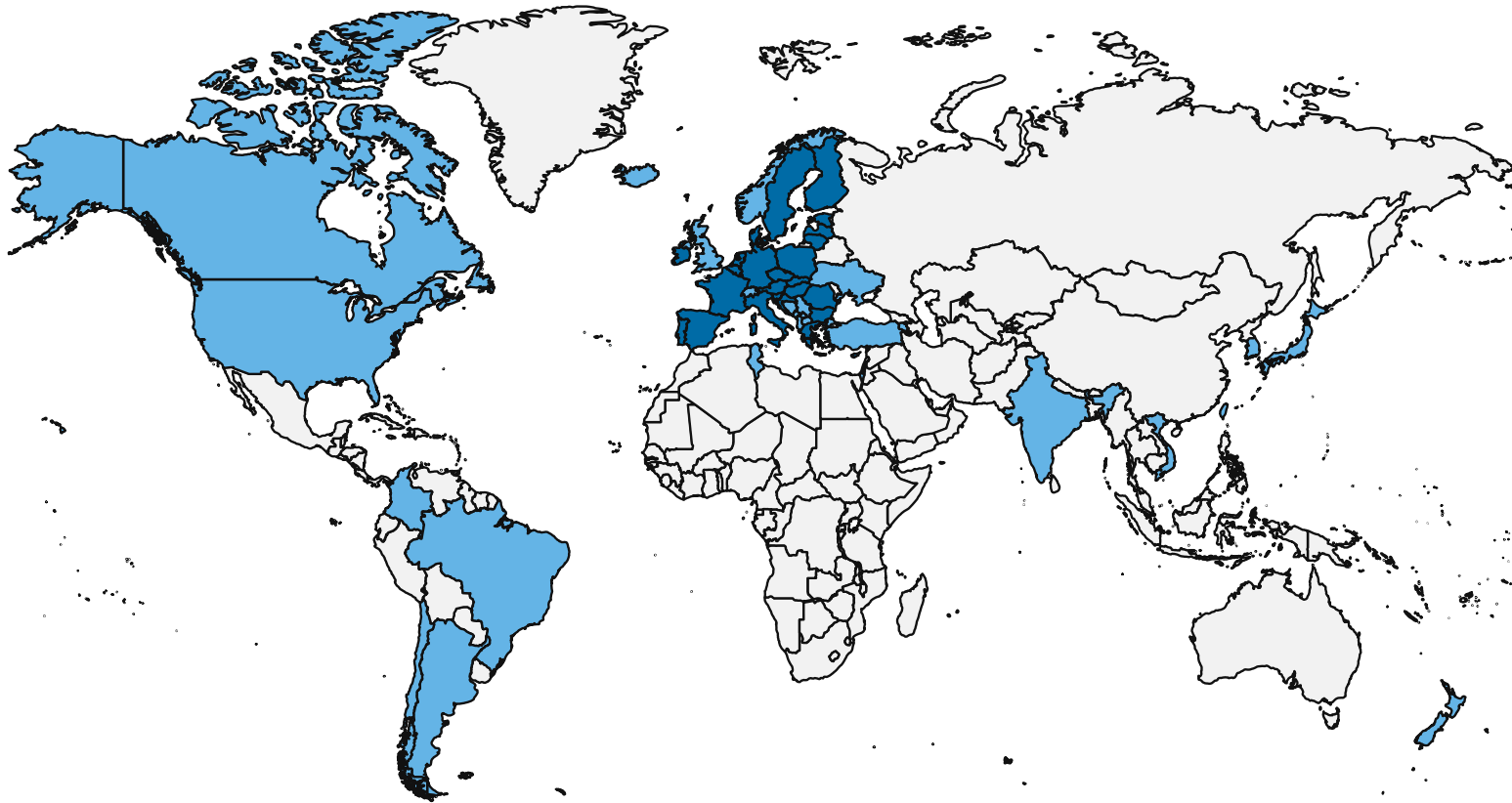
**Istituti di ricerca e  
parchi tecnologici**



**Associazioni di categoria**



**Altri enti**



### EU-27

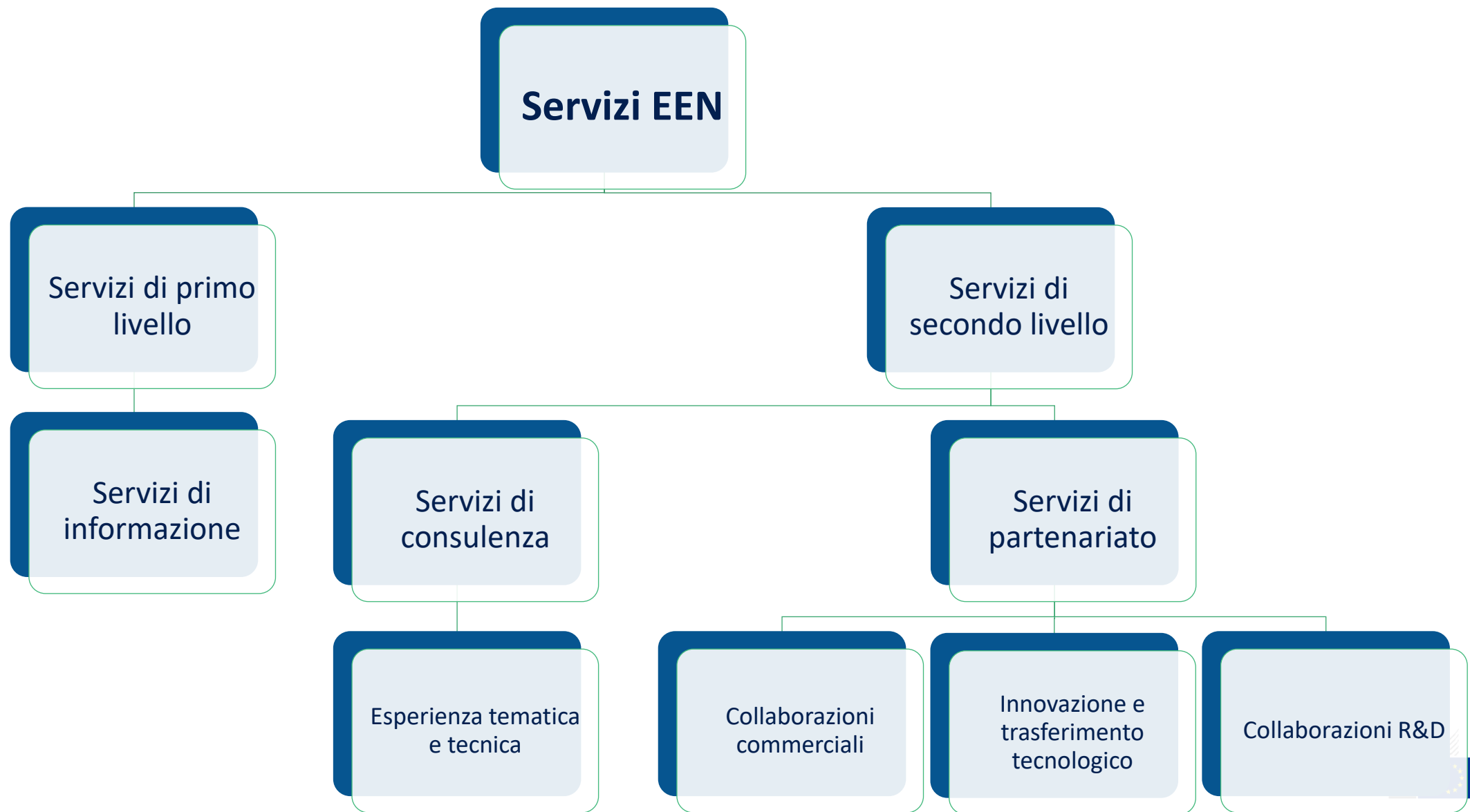
- Austria
- Belgium
- Bulgaria
- Croatia
- Cyprus
- Czechia
- Denmark
- Estonia
- Finland
- France
- Germany
- Greece
- Hungary
- Ireland
- Italy
- Latvia
- Lithuania
- Luxembourg
- Malta
- Netherlands
- Poland
- Portugal

- Romania
- Slovakia
- Slovenia
- Spain
- Sweden

### International

- Albania
- Argentina
- Armenia
- Bosnia and Herzegovina
- Brazil
- Canada
- Chile
- Colombia
- Iceland
- India
- Israel
- Japan
- Kosovo
- Montenegro

- New Zealand
- Northern Macedonia
- Norway
- Serbia
- Singapore
- South Korea
- Switzerland
- Taiwan
- Tunisia
- Türkiye
- Ukraine
- United Kingdom
- United States
- Vietnam

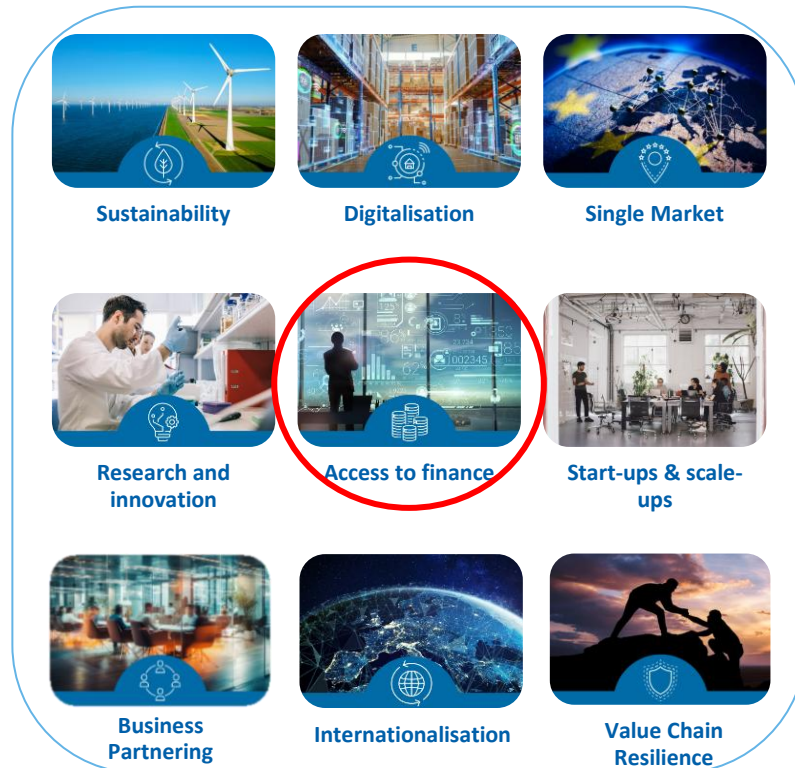




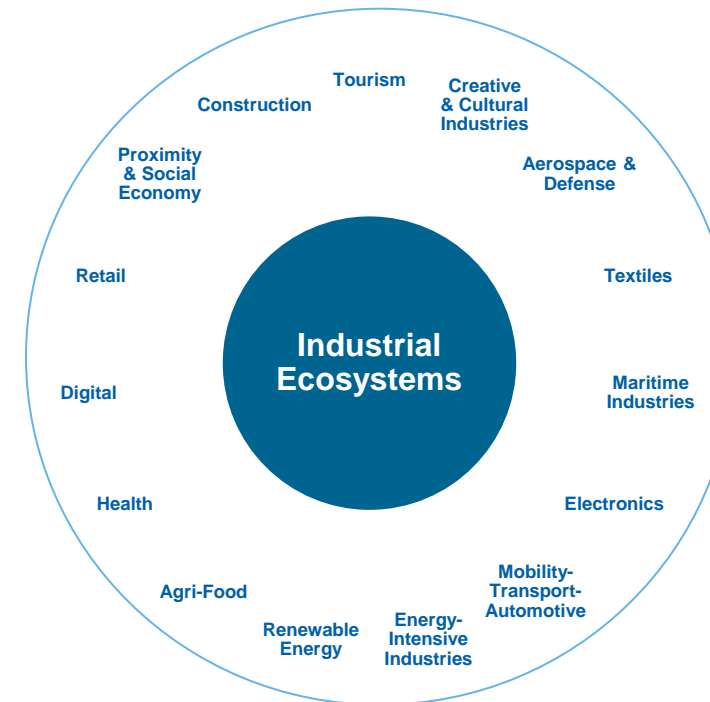
# L'approccio della Rete

Come aiutiamo le PMI

## Expertise tematica



## Expertise settoriale



# L'impatto della Rete



**+260K**

imprese supportate ogni anno



**97%**

di imprese soddisfatte con  
i servizi



**99%**

di imprese che  
raccomandano i servizi



**91%**

di imprese dicono che i  
servizi corrispondevano ai  
loro bisogni



**83%**

di imprese si espande  
all'estero



**21%**

aumento medio di fatturato  
dichiarato dalle imprese



**6**

aumento medio dei posti di  
lavoro dichiarato dalle  
imprese

**Grazie per  
l'attenzione!**

